



Características:

- Estufa a gas.
- Frente, costados y charolas en a.inox. 430.
- Interior y respaldo posterior en lámina de a.alum.
- Quemadores abiertos en FO.FO. de 25,000 BTU/H, c/u.
- Parrillas superiores en FO.FO.
- Pilotos individuales en a.inox., con cabeza tipo hongo.
- Válvulas dobles de ajuste flama piloto.
- Perillas zinc con aislamiento térmico.
- Válvulas de gas.
- Charolas para escurrimientos.
- Horno a gas.
- 1 parrillas dentro de cada horno.
- Puertas de horno con bisagras, para cada horno.
- 2 ruedas delanteras con freno y 2 ruedas traseras locas.
- Termostatos con rango de 120 a 290°C y válvulas de seguridad.
- 1 quemador tipo 'U' en a.inox. de 27,000 BTU/H, en cada horno.
- Incluye espreas para conversión de gas GLP a GN.

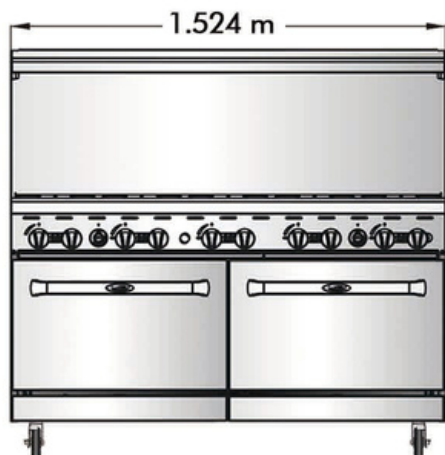




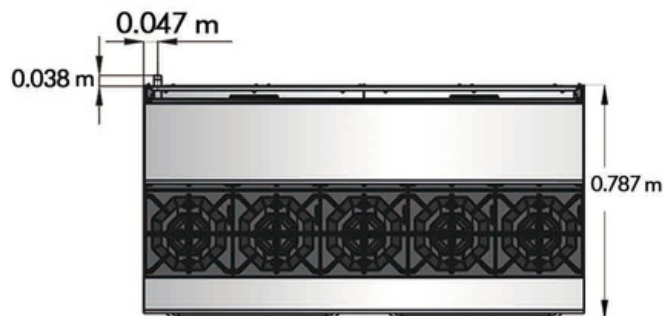
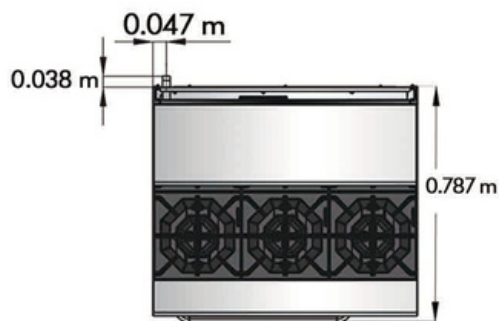
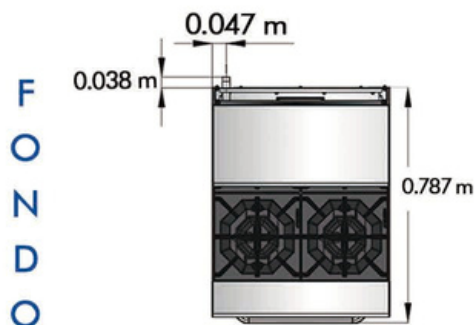
• INFORMACIÓN TÉCNICA:

| MODELO | QUEMADORES | B.T.U./h | PARRILLAS | PILOTOS | VÁLVULAS | HORNO | MEDIDAS DE HORNO | FRENTE | FONDO | ALTO | PESO |
|----------------|------------|----------|-----------|---------|----------|-----------|------------------|---------|---------|---------|--------|
| ATO-4B | 4 | 100,000 | 4 | 4 | 6 | 1 mediano | 0.58x0.66x0.35 m | 0.609 m | 0.787 m | 1.457 m | 147 Kg |
| ATO-6B | 6 | 150,000 | 6 | 6 | 9 | 1 grande | 0.67x0.66x0.35 m | 0.914 m | 0.787 m | 1.457 m | 199 Kg |
| ATO-10B | 10 | 250,000 | 10 | 10 | 15 | 2 grandes | 0.67x0.66x0.35 m | 1.524 m | 0.787 m | 1.457 m | 332 Kg |

• VISTA FRONTAL



• VISTA TOP



• VISTA LATERAL

